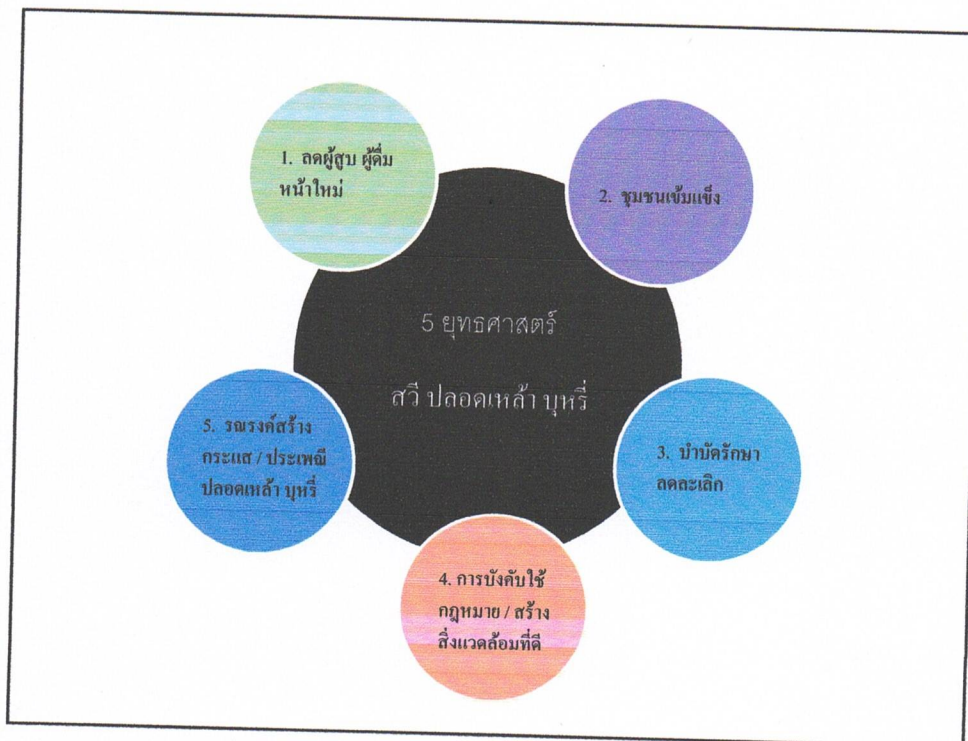


สรุปผลการดำเนินงาน  
ป้องกันแก้ไขปัญหา บุหรี่ สุรา อ้าเภอสวี

ปีงบประมาณ 2563



<b>ศรีปลอดภัยบุรี</b>				
<b>สานพลังเครือข่าย สร้างชุมชนเข้มแข็ง ปลอดภัยบุรี</b>				
<b>1. ลดผู้สูบบุหรี่สูดน้ำใหม่</b>	<b>2. ชุมชนเข้มแข็ง</b>	<b>3. บำบัดรักษา ลดละเลิก</b>	<b>4. การบังคับใช้กฎหมาย / สร้างสิ่งแวดล้อมที่ดี</b>	<b>5. รณรงค์สร้างกระแส / ประเพณีปลอดเหล้า บุหรี่</b>
เป้าหมาย : ผู้สูบบุหรี่สูดน้ำใหม่ลดลง	เป้าหมาย : ชุมชนมีความเข้มแข็ง สามารถแก้ไขปัญหา บุหรี่ สุรา ได้ด้วยตนเอง	เป้าหมาย : ผู้ที่มีพฤติกรรมบริโภค บุหรี่ และเครื่องดื่ม แอลกอฮอล์ ได้รับการ บำบัดรักษา และสามารถ ลด ละ เลิก ได้	เป้าหมาย : มีสิ่งแวดล้อมที่ดี ประชาชนมี ความเข้าใจ และปฏิบัติตาม กฎหมาย	เป้าหมาย : เกิดกระแสการงดเหล้า บุหรี่ และ ลดการสูบบุหรี่ และดื่มสุราในงาน ประเพณี
<b>ตัวชี้วัด</b> 1. จำนวนโรงเรียนที่มีชมรม TO BE NUMBER 1 และมีผลการดำเนินงานที่มีคุณภาพ ในสถานศึกษา ร้อยละ 100 2. โรงเรียนมีกิจกรรม วนรงค์ บึงกัน แก้ไขปัญหา บุหรี่ และ เครื่องดื่ม แอลกอฮอล์ แก่เด็กในโรงเรียน ทุกโรงเรียน 3. มีเครือข่ายระดับอำเภอ ในการดำเนินงาน TO BE NUMBER 1 ในสถานศึกษา	<b>ตัวชี้วัด</b> 1. มีเครือข่าย อาสาสมัคร งดเหล้า ครอบคอบทุก ตำบล ร้อยละ 100 และมี ชุมชนต้นแบบ เพิ่มขึ้น อย่างน้อย 2 แห่ง 2. จำนวนตำบลที่มีการใช้งบประมาณกองทุนหลักประกันสุขภาพในการแก้ไข ปัญหา บุหรี่ สุรา ร้อยละ 80	<b>ตัวชี้วัด</b> 1. ผู้เข้าร่วมกิจกรรมงดเหล้า เข้ามารวมมีจำนวนเพิ่มขึ้น มากกว่าปีที่ผ่านมา 2. ผู้เข้ารับการบำบัด เพื่อ เลิก บุหรี่ และ เครื่องดื่ม แอลกอฮอล์ เพิ่มขึ้น	<b>ตัวชี้วัด</b> 1. สถานที่ราชการปลอดเหล้า บุหรี่ และผ่านการประเมิน ตามกฎหมาย ร้อย ละ 100 2. มีการบังคับใช้กฎหมาย อย่างจริงจัง มีผลการดำเนินงานชัดเจน ในช่วงเทศกาล (ปีใหม่, สงกรานต์, ลอยกระทง)	<b>ตัวชี้วัด</b> 1. ทุกท้องถิ่นมีการรณรงค์ ป้องกันการสูบบุหรี่ และดื่มสุรา ในงานประเพณีทุกงาน 2. มีวัดต้นแบบ งานบุญปลอดเหล้า อย่างน้อย 1 แห่ง

อำเภอมีโรงเรียนที่มีชมรม TO BE NUMBER 1 และมีการดำเนินงานที่มีคุณภาพ ในสถานศึกษา ร้อยละ 100



- จัดประชุมชี้แจงการดำเนินงานแก่โรงเรียนในพื้นที่ 48 โรงเรียน เข้าร่วม 41 โรงเรียน

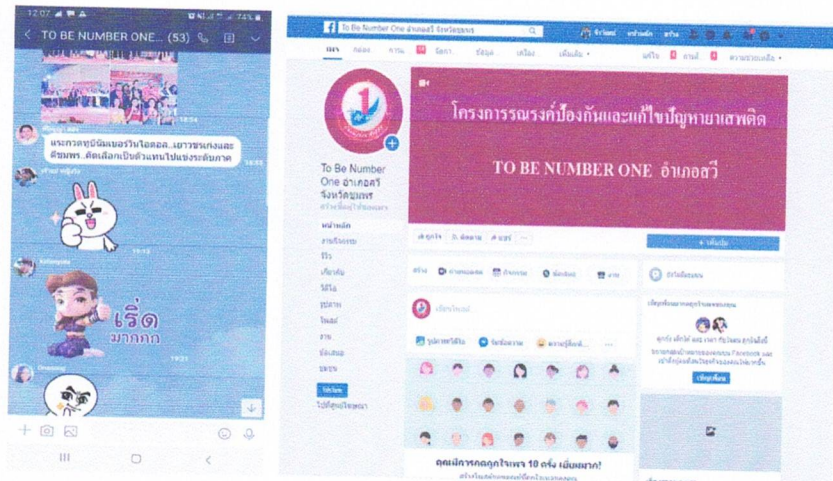
ปี 2562		ปี 2563	
จำนวน ร.ร.	มีชมรม	มีคุณภาพตามเกณฑ์	มีคุณภาพตามเกณฑ์
48	48	21	48

โรงเรียนมีกิจกรรม รณรงค์ ป้องกันแก้ไขปัญหา นุหรี และ เครื่องดื่ม แอลกอฮอล์ แก่ เด็กใน โรงเรียน ทุกโรงเรียน



	ปี 2561	ปี 2562	ปี 2563
จำนวน ร.ร.	มีกิจกรรม (มีหลักฐานกิจกรรม)	มีกิจกรรม (มีหลักฐานกิจกรรม)	มีกิจกรรม (มีหลักฐานกิจกรรม)
	48	28	48

มีเครือข่ายระดับอำเภอ ในการดำเนินงาน TO BE NUMBER 1 ในสถานศึกษา



มีเครือข่าย อาสาสมัครคหเส้า ครอบคลุมทุกตำบล ร้อยละ 100 และมีชุมชนต้นแบบเพิ่มขึ้น อย่างน้อย 2 แห่ง

การดำเนินงาน ขยายพื้นที่ สร้างเครือข่าย

	เป้าหมาย	ปี 2559	ปี 2560	ปี 2561	ปี 2562	ปี 2563
ระดับหมู่บ้าน	116	1	12	28	34	48
ระดับตำบล	11	0	1	11	11	11
หมู่บ้านต้นแบบ				1	1	3



จำนวนตำบลที่มีการใช้งบประมาณกองทุนหลักประกันสุขภาพในการแก้ไข ปัญหา  
บุหรี่ยาสูบ ร้อยละ 80

จำนวนกองทุน	ปี 2561	ปี 2562	ปี 2563
11	-	8	4



	- ค่าวิทยากร 6000 บาท x 6 ชั่วโมง x 2 รุ่น = 72000 บาท		
	- ค่าเสียประโยชน์ 16,000 บาท x 2 รุ่น = 32,000 บาท		
5. กิจกรรม ประชาสัมพันธ์กับสื่อมวลชนในการรณรงค์ลดการสูบบุหรี่ ยาสูบ โดยให้สรุปประมาณการกองทุนหลักประกันสุขภาพ	- ค่าวิทยากรและอาหารว่าง (150 บาท x 30 คน x 1 วัน) = 4,500 บาท	4,500 บาท	ชุดความรู้รณรงค์ประชาสัมพันธ์สูบบุหรี่
6. ฝึกอบรม/ประชุมการดำเนินงาน รณรงค์ลดการสูบบุหรี่	- ค่าวิทยากรและอาหารว่าง (150 บาท x 20 คน x 1 วัน) = 3,000 บาท	3,000 บาท	

ผู้เข้าร่วมกิจกรรมงดเหล้าเข้าพรรษามีจำนวนเพิ่มขึ้นมากกว่าปีที่ผ่านมา

ความครอบคลุม จำนวนผู้เข้าร่วมโครงการงดเหล้าเข้าพรรษา ปี 2561

ตำบล/รพ.สต.	หมู่ที่																			รวม
	1	2	3	4	5	6	7	8	9	10	11	12	13	14	15	16	17	18	19	
รพ.สต. 1	75	1	6	4	9	10	23	2												
รพ.สต. ป่าจันทรถ	7	6	1	1																
รพ.สต. พงษ์เจริญ	16	12	7	17																
รพ.สต. ช้างทองน้อย					27	24	20	19	22	8	29									
รพ.สต. ช้างแก้ว	5	12	9	11	5	13	14	26	16	16										
รพ.สต. ห้วยไผ่	14	10	7	7	13	2	6	15	21	6										
รพ.สต. ช้างคันทรา	3	8	6	16	12	8	6	14	11											
รพ.สต. ช้างแก้ว	12	15	14	14	14	14	14	14	14	14										
รพ.สต. ช้างแก้ว					22	12	10													
รพ.สต. นวมอก										15	20									
รพ.สต. ช้างคันทรา			30	134	113	103						15	13							
รพ.สต. ช้างคันทรา	45					20												164		
รพ.สต. ช้างคันทรา																				
รพ.สต. ช้างคันทรา	12	13	20	2	21	35	33	21	17	10					32	9		29	4	
รพ.สต. ช้างคันทรา	10	20	19	47	37	13	23	32	31	37	24									
รวม	143	154	283	332	229	124	139	183	148	130	253	64	24	60	32	9	161	29	4	

ความครอบคลุม จำนวนผู้เข้าร่วมโครงการงดเหล้าเข้าพรรษา ปี 2561

ตำบล/รพ.สต.	หมู่ที่																			รวม
	1	2	3	4	5	6	7	8	9	10	11	12	13	14	15	16	17	18	19	
รพ.สต. 1	36	3	3	3	16	17	4	9	8											
รพ.สต. ป่าจันทรถ	23	9	3	14	11	8														
รพ.สต. พงษ์เจริญ	22	16	16	34																
รพ.สต. ช้างทองน้อย					31	34	34	32	32	12	19									
รพ.สต. ช้างแก้ว	15	10	4	28	9	11	30	38	31	34										
รพ.สต. ห้วยไผ่	2	2	4	4	4	4	4	4	4	4										
รพ.สต. ช้างคันทรา	23	22				18	22	62		31	21									
รพ.สต. ช้างแก้ว	37	24	31	37																
รพ.สต. นวมอก																				
รพ.สต. ช้างคันทรา																				
รพ.สต. นวมอก		22	71	33	30															
รพ.สต. ช้างคันทรา	47																			
รพ.สต. นวมอก																				
รพ.สต. ช้างคันทรา	22	9	40	37	16	21	17	13	16	17	8									
รพ.สต. ช้างแก้ว	39	71																		
รวม	269	251	528	670	289	271	484	724	597	712	592	133	69	47	44	111	21	9	1	

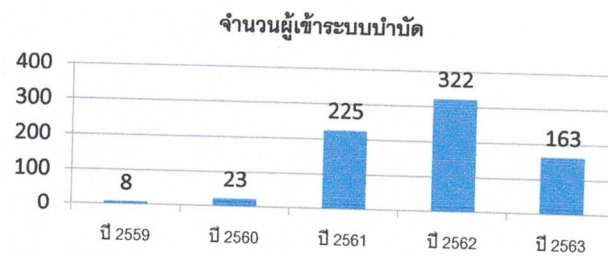
## ผลสำเร็จการดำเนินงาน จดเกล้า

พฤติกรรมการดื่ม	จำนวน	ร้อยละ	ระดับการดื่ม	จำนวน	ร้อยละ
ดื่ม	20562	40.18	ดื่มถึงต่ำ	12478	60.68
ไม่ดื่ม	30615	59.82	ดื่มถึงปานกลาง	5483	26.67
รวม	51177	100.00	ดื่มถึงสูง	2601	12.65
			รวม	20562	100.00

	ปี 2559	ปี 2560	ปี 2561	ปี 2562
เข้าร่วมโครงการทั้งหมด	614	1378	2481	3445
ผู้ดื่ม	532	1276	2381	1386
จดเกล้าได้ 1 เดือน	397	1059	2312	1365
จดเกล้าได้ ครบ พรรษา	217	220	1046	1225
จดเกล้าได้ 6 เดือน และตั้งใจจดเกล้าตลอดไป	7	81	471	อยู่ระหว่างการติดตาม

## ผู้เข้ารับการบำบัด เพื่อ เลิก บุหรี่ และ เครื่องดื่มแอลกอฮอล์ เพิ่มมากขึ้น

	ปี 2559	ปี 2560	ปี 2561	ปี 2562	ปี 2563
จำนวนผู้เข้ารับการบำบัด (Brief Counseling)	8	23	225	322	165
โปรแกรมสติบำบัด				30	30



สถานที่ราชการปลอดเหล้า บุหรี่ **และผ่านการประเมิน** ตามกฎหมาย ร้อยละ 100

ปี 2561	ปี 2562	ปี 2563
สำรวจ	สำรวจ	ประเมิน
56	79	

มีการบังคับใช้กฎหมายอย่างจริงจัง **มีผลการดำเนินงานชัดเจน** ในช่วงเทศกาล (ปีใหม่, สงกรานต์, ลอยกระทง)

- 2562 มีการดำเนินงานครบทั้ง 3 เทศกาล แต่ มีหลักฐานชัดเจน (ภาพกิจกรรม, สถิติการจับกุม)

ทุกท้องถิ่นมีการรณรงค์ป้องกันการสูบบุหรี่ และดื่มสุราในงานประเพณีทุกงาน

จำนวนท้องถิ่น	ปี 2562			ปี 2563
	ปีใหม่	สงกรานต์	ลอยกระทง	ทุกเทศกาล (เทศกาลหลัก + ที่ท้องถิ่นจัดเอง)
11	11	9	6	

**มีวัดต้นแบบ งานบุญปลอดเหล้าอย่างน้อย 1 แห่ง**

ปี 2562	ปี 2563
การดำเนินงาน	การดำเนินงาน
0	1